

«СОГЛАСОВАНО»

Глава администрации  
муниципального района  
«Волоконовский район»

  
С.И. Бикетов

«  » \_\_\_\_\_ 202   г.



«УТВЕРЖДАЮ»

Директор МБОУ  
Староивановская СОШ

  
И.С. Щербаков

«03» \_\_\_\_\_ 2023 г.



«СОГЛАСОВАНО»

Начальник ОГИБДД

  
Р.В. Каблучко

«  » \_\_\_\_\_ 202   г.



# ПАСПОРТ

дорожной безопасности образовательного учреждения

МБОУ «Староивановская СОШ»

с. Староивановка

2023 г.

## Общие сведения

Муниципальное бюджетное общеобразовательное учреждение «Староивановская средняя общеобразовательная школа имени Н.И.Коткова Волоконовского района Белгородской области»

Тип ОУ Общеобразовательная школа

Юридический адрес: 309677 Белгородская область, Волоконовский район, с. Староивановка, ул. Комсомольская, д. 2.

Фактический адрес: 309677 Белгородская область, Волоконовский район, с. Староивановка, ул. Комсомольская, д. 2.

Руководители ОУ:

Директор Щербаков И.С. 8(47235) 4-84-86; 89511461920

Заместитель директора Чуканов А.С. 8(47235) 4-84-86; 89205874514

Заместитель директора Липенская О.Ю. 8(47235) 4-84-86; 89524388648

Ответственные работники

муниципального органа образования

ведущий специалист управления образования Иванов И.Л. 8(47235) 5-03-90

Госавтоинспекции :

Начальник ОГИБДД ОМВД России  
по Волоконовскому району майор полиции  
Каблучко Р.В.  
тел. 5-03-46

Ответственные работники

за мероприятия по профилактике

детского травматизма:

преподаватель-организатор ОБЖ  
Гусев И.В.  
тел.89192886010

зам. директора  
Липенская О.Ю.  
тел. 89524388648

Руководитель или ответственный  
работник дорожно-эксплуатационной  
организации, осуществляющей  
содержание УДС

Администрация Староивановского сельского поселения

Козинская Т.В. тел.8(47235) 4-83-54

Руководитель или ответственный  
работник дорожно-эксплуатационной  
организации, осуществляющей  
содержание ТСОДД: ООО «Бизнес-строй»

Сучалкин Л.С.  
тел.89611636560

Количество учащихся: 198 (сто девяносто восемь)  
Наличие уголка БДД: 2 (рекреация, гараж)

Наличие площадки по БДД: «Перекресток»

Наличие автобуса в ОУ: один (ПАЗ)  
Владелец автобуса: МБОУ «Староивановская СОШ»

Время занятий в ОУ:  
1-ая смена: 08.20 – 16:00  
2-ая смена: нет  
внеклассные занятия: 13:00 – 16:00

Телефоны оперативных служб  
Полиция 02  
Пожарная часть 112, 01  
Больница 8(47235) 4-83-41, 03

## II. Информация об обеспечении безопасности перевозок детей специальным транспортным средством (автобусом)

### Общие сведения

Марка ПАЗ  
Модель 320570-02  
Государственный регистрационный знак Х1М3205ХХN0001380  
Год выпуска 2022 Количество мест в автобусе 23  
Соответствие конструкции требованиям, предъявляемым к школьным автобусам  
Соответствует

### 1. Сведения о водителе автобуса

Фамилия, имя, отчество	Принят на работу	Стаж в категории D	Дата предстоящего мед. осмотра	Период проведения стажировки	Повышение квалификации	Допущенные нарушения ПДД
Морозов Юрий Михайлович	19.05.2004	25	март 2024 года	27.06.07-30.07.07	11.10.21-15.10.21	нет

### 2. Организационно-техническое обеспечение

- 1) Лицо, ответственное за обеспечение безопасности дорожного движения: механик управления образования администрации муниципального района «Волоконовский район» Баландин Алексей Станиславович, назначен приказом управления образования от 08.04.2019г №55
- 2) Организация проведения предрейсового медицинского осмотра водителя: Осуществляет Фёдорова Светлана Анатольевна на основании договора № 1-МО от 09 сентября 2023 г. свидетельство № 114, действует до 10.01.2025 года. Тел. 8(47235) 4-83-41.
- 3) Организация проведения предрейсового технического осмотра транспортного средства: Осуществляет Баландин Алексей Станиславович на основании приказа управления образования администрации муниципального района «Волоконовский район» от 08.04.2019г №55
- 4) Дата очередного технического осмотра 27 июля 2024 г.



5) Место стоянки автобуса в нерабочее время – школьный гараж

### **3. Сведения о владельце**

Юридический адрес: 309677 Белгородская область, Волоконовский район, с. Староивановка, ул. Комсомольская, д. 2.

Фактический адрес: 309677 Белгородская область, Волоконовский район, с. Староивановка, ул. Комсомольская, д. 2.

Телефон ответственного лица 8(47235) 4-84-86.

## **Информационная карточка перевозок детей специальным транспортным средством**

### **Общие сведения**

Марка ПАЗ  
Модель 320570-02  
Государственный регистрационный знак Х1М3205ХХN0001380

Год выпуска 2022                      Количество мест в автобусе 23  
Соответствие конструкции требованиям, предъявляемым к школьным автобусам  
Соответствует

### **1. Сведения о владельце**

МБОУ «Староивановская СОШ»

Юридический адрес: 309677 Белгородская область, Волоконовский район, с. Староивановка, ул. Комсомольская, д. 2.

Фактический адрес: 309677 Белгородская область, Волоконовский район, с. Староивановка, ул. Комсомольская, д. 2.

### **2. Сведения о водителе автобуса**

Фамилия, имя, отчество Морозов Юрий Михайлович  
Принят на работу 19.05.2004г.  
Стаж вождения категории D 25 года.

### **3. Организационно-техническое обеспечение**

Лицо, ответственное за обеспечение безопасности дорожного движения:  
механик управления образования администрации муниципального района  
«Волоконовский район» Баландин Алексей Станиславович, назначен приказом  
управления образования от 08.04.2019 г. №55

Дата последнего технического осмотра 27.07.2023г.

Директор образовательного учреждения

Щербаков Иван Сергеевич

Руководитель организации,  
осуществляющей перевозку детей  
специальным транспортом  
(автобусом)

Щербаков Иван Сергеевич

**Муниципальное бюджетное общеобразовательное учреждение  
«Староивановская средняя общеобразовательная школа имени Н.И.Коткова  
Волоконовского района Белгородской области»**

*Утверждаю*



## ИНСТРУКЦИЯ

### педагога, осуществляющего сопровождение обучающихся при перевозке школьным автобусом

1. Педагогические работники школы осуществляют сопровождение обучающихся при перевозке школьным автобусом согласно приказу директора школы (за пределы района – согласно приказу начальника управления образования администрации муниципального района «Волоконовский район»), в соответствии с утвержденным графиком.

2. Педагогические работники, осуществляющие сопровождение обучающихся при перевозке школьным автобусом, проходят инструктаж по технике безопасности движения, отметки о проведении заносятся в книгу учета по проведению инструктажа.

Без прохождения инструктажа сопровождающие не допускаются к перевозке обучающихся.

3. Посадка детей в автобусы проводится под руководством сопровождающего при соблюдении следующих правил:

а) дети подводятся на посадочную площадку в количестве, не превышающем число мест для сидения;

б) выводить детей на посадочную площадку разрешается только после полной остановки автобуса.

4. Перевозка детей осуществляется только при наличии сопровождающего из специально назначенных для этого сотрудников школы. В процессе перевозки сопровождающие должны находиться у каждой двери автобуса.

5. Высадка детей производится под руководством сопровождающего. Вышедшие из автобуса дети должны быть организованно отведены от места стоянки автобуса. На площадке для высадки школьников не должны находиться посторонние лица.

6. Во время движения автобуса сопровождающий должен следить за тем, чтобы школьники не вставали со своих мест, не ходили по автобусу, не открывали окна и не высовывали в окна головы, руки или посторонние предметы. При движении окна в автобусе должны быть закрыты.

7. При вынужденной остановке в пути автобус должен быть отведен на обочину дороги, а при тумане – за пределы дорожного полотна. Высадка школьников в этом случае должна производиться с особой осторожностью.

8. При поломке автобуса на линии сопровождающий должен принять все меры для безопасности школьников и постараться эвакуировать детей в безопасное место, а также принять все меры для оповещения администрации школы и, по возможности, для доставки детей в ближайший населенный пункт.

10. Сопровождающий обязан регулярно проходить инструктаж по правилам оказания первой медицинской помощи.

Инструкцию разработал:

преподаватель-организатор ОБЖ Гусев И.В.



*С инструкцией ознакомлены:*



**Муниципальное бюджетное общеобразовательное учреждение  
«Староивановская средняя общеобразовательная школа имени Н.И.Коткова  
Волоконовского района Белгородской области»**

---

*Утверждаю*  
Директор МБОУ  
«Староивановская СОШ»  
  
И.С. Щербаков  
«03» августа 2023 г.

**Инструкция для обучающихся  
по правилам безопасности при поездках в школьном автобусе**

**1. Общие требования безопасности**

- 1.1. Соблюдение данной инструкции обязательно для всех обучающихся, пользующихся автобусными перевозками, организованными школой.
- 1.2. К поездкам допускаются школьники, прошедшие инструктаж по технике безопасности.
- 1.3. Учащиеся допускаются к поездкам только в сопровождении педагогического работника школы.
- 1.4. Количество пассажиров в автобусе не должно превышать число мест для сидения.

**2. Требования безопасности перед началом поездки, во время посадки и поездки**

- 2.1. Перед началом поездки учащиеся обязаны:
  - пройти инструктаж по технике безопасности при поездках;
  - ожидать подхода автобуса в определенном месте сбора;
  - спокойно, не торопясь, соблюдая дисциплину и порядок, собраться у места посадки;

- по распоряжению сопровождающего произвести переключку участников поездки;
- не выходить навстречу приближающемуся автобусу.

2.2. После полной остановки автобуса, по команде сопровождающего, спокойно, не торопясь и не толкаясь, войти в салон, занять место для сидения. Первыми в салон автобуса входят самые старшие школьники. Они занимают места в дальней от водителя части салона.

2.3. Во время поездки школьники обязаны соблюдать дисциплину и порядок. Обо всех возникающих во время движения проблемах и происшествиях они должны сообщать сопровождающему.

2.4. Обучающимся запрещается:

- загромождать проходы сумками, портфелями и другими вещами;
- вскакивать со своего места, отвлекать водителя разговорами и криками;
- создавать ложную панику;
- открывать окна, форточки и вентиляционные люки без разрешения водителя или сопровождающего.

### **3. Требования безопасности в аварийных ситуациях**

3.1. При плохом самочувствии, внезапном заболевании или в случае травмирования обучающийся обязан сообщить об этом сопровождающему.

3.2. При возникновении аварийных ситуаций (технической поломки, пожара и т.п.) по указанию водителя и сопровождающего школьники должны быстро, без паники покинуть автобус.

3.3. В случае захвата автобуса террористами обучающимся необходимо соблюдать спокойствие, выполнять все указания без паники и истерики.

### **4. Требования безопасности по окончании поездки**

4.1. По окончании поездки обучающийся обязан:

- после полной остановки автобуса и с разрешения сопровождающего спокойно, не торопясь выйти из транспортного средства. При этом первыми выходят школьники, занимающие места у выхода из салона;
- по распоряжению сопровождающего произвести переключку участников поездки;
- не покидать место высадки до отъезда автобуса.

Инструкцию разработал:

преподаватель-организатор ОБЖ Гусев И.В.



**Муниципальное бюджетное общеобразовательное учреждение  
«Староивановская средняя общеобразовательная школа имени Н.И.Коткова  
Волоконовского района Белгородской области»**

---

Утверждаю  
Директор МБОУ  
«Староивановская СОШ»  
  
И.С. Щербаков  
«03» августа 2023 г.

### ПРАВИЛА Пассажира

1. Ожидайте автобус на посадочных площадках, если их нет – на тротуаре или обочине дороги.
2. Посадку или высадку производите только после полной остановки автобуса. Не толкайтесь, проходите в автобус спокойно, не создавая давки.
3. Не стойте около дверей, не используйте двери автобуса как опору. В автобусе не кричите, не нарушайте порядок, так как это мешает водителю и пассажирам и создает угрозу безопасному движению.
4. Во время движения не вставайте с места, не ходите по автобусу, всегда располагайтесь лицом по ходу движения автобуса. Старайтесь всегда держаться за поручни или спинки сидений, чтобы в случае резкого торможения предотвратить возможные травмы.
5. Не отвлекайте водителя и сопровождающего разговорами.
6. Во время движения транспортного средства запрещается спать, читать и т.д.
7. После выхода из автобуса необходимо убедиться в отсутствии другого транспорта на дороге и только после этого продолжать движение. Помните, что автобус необходимо обходить сзади.
8. Не сорите в автобусе, не пачкайте, не рвите сиденья. Не разрешайте другим учащимся нарушать общественный порядок в автобусе. Обо всех нарушениях немедленно сообщайте сопровождающему или водителю, ответственным за порядок в автобусе.



**Муниципальное бюджетное общеобразовательное учреждение  
«Староивановская средняя общеобразовательная школа имени Н.И.Коткова  
Волоконовского района Белгородской области»**



**Должностные обязанности директора школы,**

**ответственного за безопасность перевозок детей в школьном автобусе**

1. Директор школы является лицом, ответственным за состояние работы в учреждении по предупреждению дорожно-транспортных происшествий.

**2. Директор обязан:**

2.1. Осуществлять подбор и прием водителей на работу.

2.2. Регулярно информировать орган местного самоуправления муниципального образования о причинах и обстоятельствах возникновения дорожно-транспортных происшествий, нарушении Правил дорожного движения и других норм безопасности движения.

2.3. Обеспечивать водителя необходимой информацией об условиях движения на маршруте перевозки.

2.4. Обеспечивать соблюдение установленных режимов труда и отдыха водителя.

2.5. Обеспечивать своевременное прохождение водителем медицинского освидетельствования, контроль состояния водителя перед выездом на линию.

2.6. Вести учет и анализировать причины дорожно-транспортных происшествий с автобусом и нарушений водителем школы правил движения.

2.7. Применять необходимые меры к обеспечению безаварийной работе автобуса.

2.8. Выезжать на место ДТП для проведения служебного расследования и составлять положенные документы в соответствии с Инструкцией по предупреждению и учету дорожно-транспортных происшествий и в установленные сроки направлять их в вышестоящие организации.

2.9. Обеспечивать водителей необходимыми путевыми документами.



**3. Директор имеет право:**

3.1. Запрещать выпуск автобуса на линию или возвращать в гараж при обнаружении в нем технических неисправностей, угрожающих безопасности движения.

3.2. Отстранять от работы водителя, когда его состояние или действия угрожают безопасности движения.

3.3. Отстранять водителя от управления автобусом при появлении на линии в нетрезвом состоянии

СОГЛАСОВАНО

ПРЕДСЕДАТЕЛЬ ПК

*Татьяна Павловна*

расшифровка подписи

«25» 08 2017 г.

УТВЕРЖДАЮ

ДИРЕКТОР ШКОЛЫ



**МУНИЦИПАЛЬНОЕ БЮДЖЕТНОЕ ОБЩЕОБРАЗОВАТЕЛЬНОЕ УЧРЕЖДЕНИЕ  
«СТАРОИВАНОВСКАЯ СРЕДНЯЯ ОБЩЕОБРАЗОВАТЕЛЬНАЯ ШКОЛА ИМЕНИ  
Н.И. КОТКОВА ВОЛОКОНОВСКОГО РАЙОНА БЕЛГОРОДСКОЙ ОБЛАСТИ»**

## ДОЛЖНОСТНАЯ ИНСТРУКЦИЯ № 19

### ВОДИТЕЛЬ

#### 1. ОБЩИЕ ПОЛОЖЕНИЯ

1.1. Водитель назначается и освобождается от должности директором школы. На должность водителя школьного автобуса может быть принят водитель, имеющий соответствующую квалификацию и непрерывный стаж работы в качестве водителя автобуса не менее трёх последних лет. Водитель автобуса в обязательном порядке проходит стажировку, медицинское освидетельствование, предрейсовый и послерейсовый медицинский осмотр. На период отпуска и временной нетрудоспособности водителя автобуса его обязанности могут быть возложены на другого водителя соответствующей квалификации и имеющего требуемый стаж работы. Временное исполнение обязанностей в этих случаях осуществляется на основании приказа директора школы, изданного с соблюдением требований законодательства о труде.

1.2. Водитель автобуса подчиняется непосредственно директору школы.

1.3. В своей деятельности водитель автобуса руководствуется Федеральным законом №196-ФЗ «О безопасности дорожного движения», Правилами организованной перевозки группы детей, утвержденными постановлением Правительства Российской Федерации от 17.12.2013г. №1177, постановлением Правительства Российской Федерации от 17.12.2013г. №1176 «О внесении изменений в правила дорожного движения российской Федерации», «Положением об обеспечении безопасности дорожного движения в предприятиях, учреждениях, организациях, осуществляющих перевозки пассажиров и грузов», «Положением о обеспечении безопасности перевозок пассажиров автобусами», «Правилами дорожного движения», «Правилами эксплуатации обслуживаемого технического средства», Письмом Министерства здравоохранения Российской Федерации от 21.08.2003г. №2510/9468-03-32 «О предрейсовых медицинских

осмотрах водителей транспортных средств», методическими рекомендациями Министерства образования и науки Российской Федерации, Минтранса России и МВД России «Об организации перевозок обучающихся в образовательные организации», правилами и нормами охраны труда, техники безопасности и противопожарной защиты, а также Уставом и локальными правовыми актами школы (в том числе Правилами внутреннего трудового распорядка, приказами и распоряжениями директора, настоящей должностной инструкцией), трудовым договором. Водитель автобуса соблюдает Конвенцию о правах ребенка.

## **2. Функции**

Основными направлениями деятельности водителя автобуса являются:

2.1. Подвоз учащихся на занятия в школу, доставка учащихся к местам проведения школьных, районных или областных мероприятий (экзамены, экскурсии, олимпиады, конкурсы, соревнования, сборы и т.д.) и обратно.

2.2. Поддержание в надлежащем санитарном состоянии вверенного автобуса, своевременное проведение технического обслуживания, мелкого ремонта.

2.3. Немедленное сообщение директору школы о неисправностях и поломках автобуса.

2.4. Поддержание порядка и пожарной безопасности в помещении школьного гаража.

## **3. Должностные обязанности**

Водитель автобуса выполняет следующие должностные обязанности:

3.1. Начинает рабочий день с 7.00.

3.2. Проходит ежедневное медицинское освидетельствование.

3.3. Выезжает в рейс только при наличии правильно оформленного путевого листа.

3.4. Заправляет автобус в необходимом для выполнения указанных рейсов объеме.

3.5. Осуществляет подвоз учащихся из сел Новорождественка, Коровино, Новоивановка и Афоньевка к школе ежедневно, другие перевозки учащихся осуществляет по приказу директора школы.

3.6. В свободное от рейсов время водитель автобуса осуществляет профилактические осмотры автобуса, мелкий ремонт, ежедневную уборку салона и другие мероприятия по санитарному обслуживанию автобуса.

3.7. В случае переработки из-за большей продолжительности рейса или за работу в выходные и праздничные дни за переработанные часы водителю предоставляется отгул в каникулярное время.

## **4. Права**

Водитель автобуса имеет право:

4.1. немедленно пресекать явные нарушения правил техники безопасности, охраны труда, производственной санитарии и пожарной безопасности при перевозке учащихся.

4.2. отказываться от перевозки учащихся в случае неисправности автобуса.

4.3. получать необходимые запасные части для осуществления ремонта автобуса.

4.4. получать моющие средства и инвентарь для проведения уборки автобуса.

## **5. Ответственность**



5.1. За неисполнение или ненадлежащее исполнение без уважительных причин Правил внутреннего трудового распорядка школы, законных приказов и распоряжений администрации школы и иных локальных нормативных актов, должностных обязанностей, установленных настоящей инструкцией, водитель автобуса несет дисциплинарную ответственность в порядке, определенном трудовым законодательством.

5.2. За виновное причинение автобусу или пассажирам ущерба в связи с исполнением своих должностных обязанностей водитель автобуса несет материальную ответственность в порядке и в пределах, установленных трудовыми (или) гражданским законодательством.

#### **6. Взаимоотношения. Связи по должности**

Водитель автобуса:

6.1. Работает в режиме нормированного рабочего дня по графику, составленному исходя из 40-часовой рабочей недели и утвержденному директором школы.


6.2. Проходит инструктаж по правилам эксплуатации вверенного технического средства, по технике безопасности и пожарной безопасности под руководством ответственного за безопасность жизнедеятельности учащихся и пожарную безопасность.

6.3. Немедленно сообщает директору школы о неисправности автобуса.

6.4. В случае производственной необходимости директор школы имеет право на изменение распорядка рабочего дня водителя автобуса для организации ремонтных работ в школе и для подготовки школы и школьной территории к учебному году, не превышая при этом норм используемого рабочего времени согласно Трудовому Кодексу РФ.

С инструкцией ознакомлен

«03» августа 2023 г.

 (подпись) (Мерзлов Ю.М.) (расшифровка подписи)



## **Организация работы по профилактике детского дорожно-транспортного травматизма в МБОУ «Староивановская СОШ»**

Вопрос организации работы по профилактике детского дорожно-транспортного травматизма на сегодняшний день остаётся одним из самых важных. Это обусловлено трагической статистикой.

Необходимо осознавать, что количество несчастных случаев на дороге в нашей стране во много раз превышает показатели развитых стран. А анализ статистических данных о состоянии детского дорожно-транспортного травматизма показал необходимость акцентирования внимания всего педагогического коллектива на такой приоритетной задаче, как охрана жизни и здоровья детей. Решение этой задачи предполагает формирование у обучающихся устойчивых навыков безопасного поведения на улицах и дорогах с помощью изучения Правил дорожного движения и их практической отработки в урочной и внеурочной деятельности.

Работа по профилактике дорожно-транспортного травматизма в МБОУ «Староивановская СОШ» строится согласно утверждённому плану на учебный год.

Занятия по правилам дорожного движения проводятся с 1 по 8 классы не более двух раз в месяц, включая темы по безопасности дорожного движения и оказанию первой медицинской помощи. На изучение Правил дорожного движения в 1-4 классах выделяется по 10 часов в год в каждом классе, а 5- классах – по 3 часов в каждом классе в год; 6 классе 3 часа в год; 7 классе 4 часа в год; 8 классе 4 часа в год; 9 классе 4 часа в год

В 5-11 классах отдельные темы включены в курс основ безопасности жизнедеятельности.

Обучение правилам дорожного движения проводится по Учебной программе по обучению Правилам дорожного движения для 1-8 классов общеобразовательных школ.

Преподавателем - организатором ОБЖ Гусевым И.В. разработана программа объединения дополнительного образования детей «Дорожный патруль» для 4-6 классов.

В рамках классных часов (9 часов в год в каждом классе) в 1-11 классах ежемесячно классные руководители проводят классные часы по ПДД с записью в классном журнале. Для каждого класса разработана тематика проведения классных часов по ПДД.

Ежедневно в конце каждого последнего урока учителя начальной школы и учителя-предметники проводят с обучающимися кратковременное занятие «Минутка» - напоминание по тематике безопасного движения.

Преподавателем - организатором ОБЖ Гусевым И.В. разработаны методические рекомендации по оборудованию школьного учебного кабинета по ПДД, школьной транспортной площадки, информационного уголка по БДД, использованию дидактических игр в процессе изучения ПДД на уроках ОБЖ, использованию игр по ПДД.

На протяжении учебного года ведётся информационно-разъяснительная работа с родителями, примером этому могут быть проведённые родительские собрания «Безопасный маршрут школьника», «Дорога в школу и домой» с участием сотрудников ОГИБДД.

В школе действует ЮИДовское движение. Отряд ЮИД насчитывает 17 человек. Руководит отрядом ЮИД Гусев И.В.

Традиционно учебный год для ЮИДовцев начинается с торжественного посвящения в члены ЮИД, которое проходит на традиционном празднике «Подружись со светофором». На празднике все ЮИДовцы принимают клятву изучать правила дорожного движения, учиться методам оказания первой медицинской помощи, заниматься массово-разъяснительной работой по пропаганде ПДД. На каждый учебный год составляется программа работы отряда ЮИД.

Отряд ЮИД организует дежурства у школы для выявления нарушителей правил перехода, для проверки наличия светоотражающих повязок в темное время, проводит игры «Подружись со светофором», праздников «Посвящение в пешеходы», «Красный, жёлтый, зелёный».

Традиционные мероприятия, проводимые отрядами ЮИД:

«Родительский патруль»

Организация экскурсий на пешеходный переход «Моя дорога в школу», отработка безопасного маршрута «Дом- Школа- Дом»

Викторина по ПДД «Дорожные знаки»

Организация экскурсий на пешеходный переход «Особенности перехода дороги в зимнее время»

Конкурс плакатов и аппликаций по ПДД 2-11 классы

Конкурс на лучшее изготовление дорожных знаков «Путешествие в Страну Дорожных знаков»

Организация подвижных игр по ПДД 1-5 классы

Проведение тестов по ПДД (1-11 классы)



УТВЕРЖДАЮ  
Директор школы \_\_\_\_\_ И.С. Щербаков



## Положение о школьной комиссии "За безопасность дорожного движения"

### 1. Общие положения

- 1.1. Комиссия «За безопасность дорожного движения» создаётся в рамках общешкольного родительского комитета, который является одной из форм школьного самоуправления
- 1.2. Положение о школьной комиссии «За безопасность дорожного движения» принимается на общешкольном родительском собрании.
- 1.3. В состав комиссии «За безопасность дорожного движения» могут быть избраны родители — представители от каждой параллели классов. Школьная комиссия «За безопасность дорожного движения» избирается сроком на один год.
- 1.4. Комиссию «За безопасность дорожного движения» возглавляет председатель, которого избирают на своем заседании члены родительского комитета.
- 1.5. В состав школьной комиссии «За безопасность дорожного движения» педагогический совет образовательного учреждения кооптирует одного из членов администрации образовательного учреждения. Также в её состав могут быть включены представители заинтересованных ведомств (всего в составе комиссии должно быть не менее 9 человек).
- 1.6. В своей работе комиссия «За безопасность дорожного движения» руководствуется теми же законами, что и Совет образовательного учреждения, и настоящим Положением.

### 2. Основные задачи и функции

#### 2.1. Совершенствование условий учебно-воспитательного процесса:

- защита интересов обучающихся и их родителей;
- совершенствование учебно-материальной базы;
- помощь педагогическому коллективу в проведении общешкольных тематических мероприятий;
- помощь в подготовке образовательного учреждения к новому учебному году.

#### 2.2. Организация работы с родителями по педагогическому всеобучу.

#### 2.3. Оказание помощи администрации образовательного учреждения:

- в организации и проведении общешкольных родительских собраний (по вопросам предупреждения детского дорожно-транспортного травматизма);
- в привлечении родителей-профессионалов (водителей, сотрудников ОГИБДД и т.д.) к проведению тематических лекций, бесед и экскурсий;
- в решении вопросов организации дорожного движения в микрорайоне образовательного учреждения;

— в работе с родителями по предупреждению правонарушений среди несовершеннолетних.

2.4. Внесение предложений Управляющему Совету школы о выделении внебюджетных средств на поддержку юидовского движения (оснащение соревнований и тематических мероприятий, пошив формы).

3. Права школьной комиссии «За безопасность дорожного движения» и организация работы

Комиссия «За безопасность дорожного движения» имеет право:

3.1. Обращаться с запросами и предложениями к администрации образовательного учреждения и органам самоуправления и получать информацию о принятых мерах.

3.2. Получать достоверную информацию о решениях, которые принимают администрация и органы самоуправления, касающихся жизни и деятельности всего ученического коллектива.

3.3. Обсуждать локальные акты образовательного учреждения.

3.4. Вызывать на заседания комиссии родителей и обучающихся по решению классных родительских комитетов.

3.5. Выносить общественные порицания родителям, не занимающимся воспитанием детей в семье.

3.6. Посылать благодарственные письма родителям обучающихся за хорошее воспитание ребенка, за активную помощь в проведении массовых мероприятий и т.д.

3.7. Обсуждать «Правила поведения обучающихся» и «Положение о правах и обязанностях обучающихся, мерах поощрения и дисциплинарного взыскания». Вносить предложения по этим вопросам на рассмотрение Совета образовательного учреждения.

3.8. Председатель комиссии «За безопасность дорожного движения» является членом педагогического совета образовательного учреждения и имеет право присутствовать и высказывать свою точку зрения на его заседаниях.

3.9. Комиссия вправе поставить вопрос об отзыве из состава и замене членов комиссии, которые не принимают участие в её работе.

3.10. Комиссия «За безопасность дорожного движения» принимает годовой план работы, который согласуется с директором образовательного учреждения.

3.11. Комиссия проводит свои заседания в соответствии с годовым планом работы, но не реже одного раза в квартал.

3.12. Решения считаются правомочными, если на заседании присутствовало не менее половины членов комиссии.

3.13. Решения принимаются открытым голосованием простым большинством голосов.

3.14. Председатель комиссии отчитывается в работе комиссии перед общешкольным родительским собранием и Советом образовательного учреждения.

4. Делопроизводство

4.1. Комиссия «За безопасность дорожного движения» ведет протоколы своих заседаний. Протоколы пишет секретарь, избранный комиссией.

4.2. Протоколы записываются в книге протоколов комиссии. Каждый протокол подписывается председателем комиссии и секретарём.

4.3. Протоколы хранятся в делах образовательного учреждения.



**УТВЕРЖДАЮ**

Директор школы

И.С. Щербаков



### **Основные направления**

**школьной программы по БДДТТ на 2023-2024 г.**

### **Цели и задачи программы**

1. Сохранение жизни и здоровья детей.
2. Создание необходимых условий для обеспечения непрерывного воспитательного процесса в области безопасности дорожного движения.
3. Создание у детей стереотипов безопасного поведения на улице.
4. Обучение основам транспортной культуры.
5. Привлечение внимания общественности к проблеме безопасности на дороге.

### **Ожидаемый результат**

- Совершенствование профилактической работы по ПДД в школе;
- формирование навыков правильного поведения детей;
- предотвращение детского дорожно-транспортного травматизма.

### **Направление деятельности**

- Тематические классные часы;
- лекции, познавательные игры;
- конкурсы рисунков, плакатов, стихотворений;
- совместная работа с учреждениями здравоохранения и ГИБДД;
- обучение учащихся оказанию первой медицинской помощи.

### **Организационная работа**

- Обновление положений конкурсов, соревнований;
- разработка положений новых конкурсов;
- обновление уголков безопасности;
- организация проведения открытых уроков и внеклассных мероприятий по ПДД;
- организация проведения игровых и обучающих программ по ПДД.

### **Инструктивно- методическая работа**

- Проведение совещаний для педагогов, родителей по ПДД;
- консультации для педагогов, родителей, обучающихся;
- разработка методических рекомендаций;
- распространение информационных листов, бюллетеней;
- обновление инструкций по проведению инструктажа с детьми и подростками о безопасности дорожного движения;
- создание школьной видеотеки по ПДД.

### **Массовая работа**

- Проведение конкурсов, праздников, соревнований по ПДД;
- тестирование по ПДД;
- конкурсы частушек, рисунков, аппликаций;
- соревнования юных велосипедистов;
- проведение классных часов по профилактике ДДТТ;
- конкурсы методических разработок по профилактике дорожно-транспортного травматизма.

### **Мероприятия, запланированные программой**

Месячник по проведению Всероссийской операции «Внимание дети».

Составление маршрута движения учащихся начальных классов из дома в школу и обратно.

Общий сбор отряда ЮИД.

Классные часы по правилам дорожного движения.

День здоровья. День защиты детей.

Административное совещание «Об организации профилактической работы в школе с детьми по ПДД».

Семинар с классными руководителями по вопросу организации работы по изучению ПДД.

Обновление классных уголков безопасности «Дети и дорога».

Распространение листовок и брошюр по ПДД

Соревнования «Колесо безопасности». Месячник по ПДД (весна).

Встреча с сотрудником ГИБДД.

Родительские собрания по вопросам профилактики ДТП

### План

проведения мероприятий, направленных на профилактику детского травматизма на улицах и дорогах Российской Федерации, на 202<sup>3</sup>-202<sup>4</sup> уч.год в МБОУ «Староивановская СОШ»

№ п/п	Мероприятия	Сроки исполнения	Ответственные
1	Рассмотреть вопросы обеспечения дорожной безопасности обучающихся на педагогическом совете.	август	директор
2	Рассмотреть вопросы безопасности на дорогах обучающихся и детей младшего возраста на общешкольном родительском собрании	ноябрь	Преподаватель –организатор ОБЖ
3	Рассмотреть вопросы безопасности на дорогах обучающихся на классных родительских собраниях	сентябрь- октябрь	Классные руководители
4	Провести беседы с учащимися по безопасности поведения на дорогах во время каникул.	октябрь декабрь март май	Классные руководители
5	Организовать встречи школьников с работниками ГИБДД	в течение года	Классные руководители
6	Организовать проведение проверок знания обучаемыми ПДД	в течение года	Преподаватель –организатор ОБЖ
7	Провести мероприятия по безопасности дорожного движения в летнем оздоровительном лагере.	июнь	воспитатели
8	Провести занятия- инструктажи с детьми в летнем оздоровительном лагере с занесением записей в журнал инструктажей	июнь	Ответственный за ОТ и ТБ
9.	Проверять наличие документации на предмет готовности транспортного средства к перевозке воспитанников	В каждом случае	Ответственный за ОТ и ТБ



**План**

**совместных общешкольных мероприятий ЮИД**

**по предупреждению детского дорожно-транспортного травматизма на 2023-2024 учебный год**

№	Наименование мероприятий	Срок исполнения	Ответственный
1	Обследовать уличную сеть на предмет безопасности дорожного движения	Сентябрь Январь	Отряд ЮИД
2	Освещать в школьной печати мероприятия в рамках профилактической операции «Внимание дети!»	В течение учебного года	Редколлегия ЮИД
3	Организовать выступление агитбригады «Безопасность дорожного движения»	В течение учебного года	Агитбригада ЮИД
4	Организовать театрализованное представление с вручением первоклассникам световозвращающих повязок	сентябрь	Отряд ЮИД
5	Провести встречу с работниками ГИБДД	1 раз в полугодие	Руководитель отряда ЮИД
6	Беседы по правилам вождения велосипеда	Апрель	Отряд ЮИД
7	Игра «Безопасное колесо»	Апрель	Руководитель отряда ЮИД
8	Организация работы отряда ЮИД в период летних каникул	Июнь, июль	Администрация школы, руководитель отряда ЮИД
9	Викторина «Соблюдай правила дорожного движения»	1 раз в полугодие	Отряд ЮИД
10	Конкурс рисунков на асфальте «Мы и дорога»	июнь	Отряд ЮИД
11	Беседа «Знай и соблюдай правила дорожного движения»	1 раз в полугодие	Отряд ЮИД

Руководитель отряда ЮИД:  Гусев И.В.

**План**  
**работы классного руководителя**  
**по профилактике детского дорожно-транспортного травматизма**

№ п. п	Мероприятие	Сроки	Ответственные
1	Проведение уроков изучения Правил дорожного движения согласно программе	Ежемесячно	Классный руководитель, штаб ЮИД
2	Проведение на родительском собрании беседы “Будьте примером для детей в правильном поведении на дороге”	В течение года	Классный руководитель
3	Организация акции «Родительский патруль»	В течение года	Классный руководитель, Гусев И.В.
4	Организация конкурсов на лучший рисунок, рассказ, исполнение стихотворения по безопасности движения	В течение года	Классный руководитель, штаб ЮИД
5	Проведение бесед-“минутки” по профилактике несчастных случаев с детьми на дороге (в начальных классах ежедневно на последнем уроке)	В течение года	Классный руководитель, штаб ЮИД
6	Участие в проведении “Недели безопасности” (по плану школы)	сентябрь	Классный руководитель, штаб ЮИД

**Методическая база школы по ПДД**  
**Учебные пособия, журналы, газеты по ПДД**

1. Набор плакатов «Правила дорожного движения»
2. Учебно-методическое пособие «Неделя безопасности дорожного движения»
3. Журнал «Путешествие на зеленый свет»
4. Газета «Добрая дорога детства»
5. Учебно-методическое пособие «Дорожная безопасность»
6. Наборы дидактических игр по правилам дорожного движения
7. CD «Азбука пешехода», «Азбука дорожной науки»



## **Памятка родителям при составлении безопасного маршрута школьника**

Дорогие родители! Помогите вашему ребенку сохранить жизнь и здоровье на дороге.

Эту трудную задачу облегчит создание вами семейных учебных пособий.

Вместе с детьми составьте схему маршрута «Дом - школа - дом» с детальным описанием особенностей каждого перехода через дорогу и мест, требующих повышенного внимания. Могут быть полезными схемы других постоянных маршрутов вашей семьи («Дом - музыкальная школа», «Дом - дом бабушки» и т.д.), а также планы окрестностей дома и школы с их описанием.

### **Текст к плакату:**

#### Переход

Если у тротуара стоят машины, не выходи из-за них, отойди подальше, чтобы был обзор.

Пропусти едущую машину, подожди: не скрыта ли за проехавшей встречная.

Осторожно: обзору улицы мешают деревья.

#### Местный проезд

При движении по проезду не болтать с приятелем, не бежать. Здесь тротуар и дорога вместе.

#### «Пустынная» улица

Даже если не видно машин, приостановись, осмотри и переходи шагом.

#### Улица с интенсивным движением

Такую улицу безопаснее переходить только по обозначенным пешеходным переходам.

#### ДОМ и прилегающая территория

Особенности улиц, внутриквартальных проездов, стоящие машины, места ограниченного обзора (домами, деревьями), остановки автобуса, игровые площадки рядом с дорогой.

#### Остановка автобуса.

Внимание! Стоящий автобус может ограничивать обзор!

Остановись для наблюдения, как при переходе проезжей части: убедись, что из двора не выезжает машина.

#### Остановка автобуса.

#### Торговая палатка.

Еще одна «помеха обзору»

#### ШКОЛА и прилегающая территория.

Особенности улиц, все места с ограниченным обзором, основные помехи обзору, основные маршруты перехода улиц детьми, идущими в школу и из нее.

Образцы характеристик особенностей улиц:

- Узкая улица с интенсивным движением (на узких улицах пешеход менее осторожен, чаще невнимателен, так как для перехода улицы требуются считанные секунды).
- Узкая улица с неинтенсивным движением (на таких улицах зачастую пешеход выходит на проезжую часть, даже не осмотрев ее).
- Широкая улица с интенсивным движением (переход таких улиц опасен тем, что за время перехода обстановка на дороге может внезапно измениться, а пешеход не может так быстро покинуть дорогу, как на узких улицах).
- Большое число стоящих автомобилей (помехи обзору).
- Обзору проезжей части улицы мешают кусты, деревья.
- Дома, расположенные близко к проезжей части улицы - ограничивают обзор пешеходов, детей.
- Машины могут появиться неожиданно из-за поворота.
- Движение машин с высокими скоростями.
- Выезд транспорта из ворот предприятия (въезд).
- Возможно движение транспорта задним ходом.
- Обзор ограничен павильоном остановки общественного транспорта.
- Две остановки одна недалеко от другой («пересадочный пункт»).
- Движение военных, учебных или личных машин (неумелые водители).
- Уклон, поворот (возможность выезда машин на встречную полосу, на обочину, на тротуар при скользкой проезжей части).
- Движение крупногабаритных машин (автобусы, грузовики). Вероятны случаи, когда за одной машиной скрыта другая - движущаяся в ту же сторону или навстречу.

Рекомендуем:

1. Вместе с ребенком пройти по рекомендуемому маршруту, обсудив места, требующие повышенного внимания. Обязательно обозначить, по какому маршруту идти нельзя.
2. Дома вместе с ребенком составить схему рекомендуемого маршрута и описание к ней.
3. Пройти маршрут вместе с ребенком повторно, попросив его объяснить взрослому, как правильно поступать в том или ином случае.
4. Регулярно тренировать внимание ребенка, превращая его знания в навыки поведения.

## Памятка школьнику

### БЕЗОПАСНОСТЬ НА ДОРОГЕ

Ежегодно в России жертвами дорожно-транспортных происшествий становятся дети. Каждый день вы выходите на улицу и становитесь участниками дорожного движения. Очень часто ребята нарушают правила дорожного движения или вовсе их не знают. Давайте сейчас, прочитав эту памятку, запомним основные правила и не будем их нарушать.

#### **ОСНОВНЫЕ ПРАВИЛА БЕЗОПАСНОГО ПОВЕДЕНИЯ НА ДОРОГЕ**

Никогда не выбегайте на дорогу перед приближающимся автомобилем. Это опасно, потому что водитель не может остановить машину сразу.

Дорогу необходимо переходить в специально установленных местах по пешеходному переходу.

На проезжую часть выходите только после того, как убедитесь в отсутствии приближающегося транспорта и слева и справа.

Выйдя из автобуса, не выбегайте на дорогу. Подождите, пока автобус отъедет, и только потом, убедившись в отсутствии машин, переходите дорогу.

Опасно выезжать на проезжую часть на скейтах и роликовых коньках.

Не выбегайте на дорогу вне зоны пешеходного перехода, в этом месте водитель не ожидает пешеходов и не сможет мгновенно остановить автомобиль.

Опасно играть в мяч и другие игры рядом с проезжей частью, лучше это делать во дворе или на детской площадке.

Умейте пользоваться светофором.

Помните! Только строгое соблюдение Правил дорожного движения защищает всех вас от опасностей на дороге.



## Памятка

### для родителей по обучению детей правилам дорожного движения

Не спешите, переходите дорогу размеренным шагом. Выходя на проезжую часть дороги, прекратите разговаривать - ребенок должен привыкнуть, что при переходе дороги нужно сосредоточиться.

Не переходите дорогу на красный или желтый сигнал светофора, как бы вы при этом не торопились. Переходите дорогу только в местах, обозначенных дорожным знаком "Пешеходный переход". Из автобуса, троллейбуса, трамвая, такси выходите первыми. В противном случае ребенок может упасть или побежать на проезжую часть.

Привлекайте ребенка к участию в ваших наблюдениях за обстановкой на дороге, показывайте ему те машины, которые готовятся поворачивать, едут с большой скоростью и т.д.

Не выходите с ребенком из-за кустов или машины, не осмотрев предварительно дорогу, – это типичная ошибка и нельзя допускать, чтобы дети ее повторяли.

Не разрешайте детям играть вблизи дороги и на проезжей части.

### Памятка для родителей по правилам дорожного движения

Необходимо учить детей не только соблюдать Правила движения, но и с самого раннего возраста учить их наблюдать и ориентироваться. Нужно учитывать, что основной способ формирования навыков поведения – наблюдение, подражание взрослым, прежде всего родителям. Многие родители, не понимая этого, личным примером обучают детей неправильному поведению.

Находясь с ребенком на проезжей части, не спешите, переходите дорогу размеренным шагом. Иначе вы научите спешить там, где надо наблюдать и обеспечить безопасность.

Не посылайте ребенка переходить или перебегать дорогу впереди вас – этим вы обучаете его идти через дорогу, не глядя по сторонам. Маленького ребенка надо крепко держать за руку, быть готовым удержать при попытке вырваться – это типичная причина несчастных случаев.

Учите ребенка смотреть. У ребенка должен быть выработан твердый навык: прежде чем сделать первый шаг с тротуара, он поворачивает голову и осматривает дорогу во всех направлениях. Это должно быть доведено до автоматизма.

Учите ребенка замечать машину. Иногда ребенок не замечает машину или мотоцикл издалека. Научите его всматриваться вдаль.

Учите ребенка оценивать скорость и направление будущего движения машины. Научите ребенка определять, какая едет прямо, а какая готовится к повороту.

Твердо усвойте сами и научите ребенка, что входить в любой вид транспорта и выходить из него можно только тогда, когда он стоит. Объясните ребенку, почему нельзя прыгать на ходу.



Старовановская СОШ»

Глава администрации Старовановского сельского поселения

Т.В. Козинская

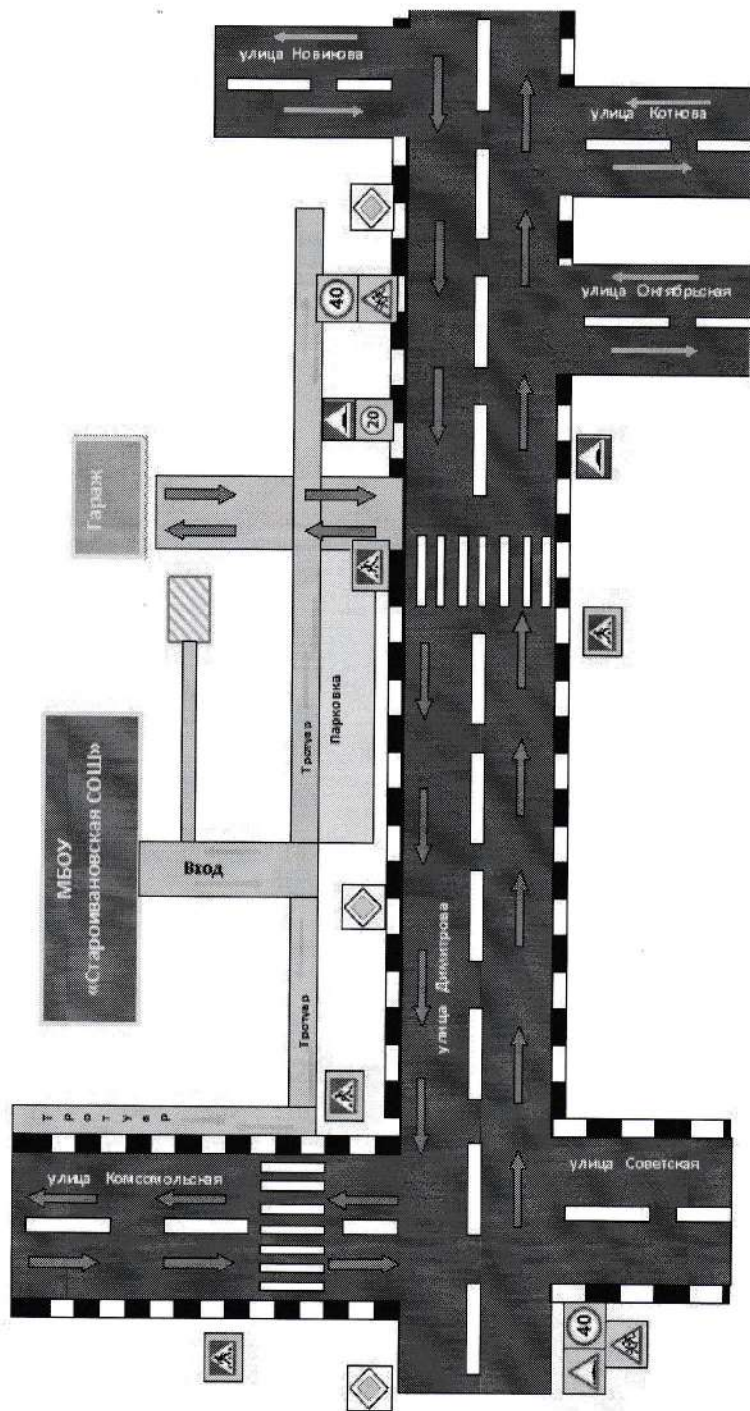
Согласовано



Согласовано

Начальник ОГИБДД УМВД по Волоконовскому району Р.В. Каблучко

**План-схема района расположения МБОУ «Старовановская СОШ»,  
пути движения транспортных средств и детей (обучающихся)**



	Пешеходный переход
	Ограничение скорости
	Искусственная неровность
	Дети
	Главная дорога

	Направление движения автобуса
	Направление движения детей

Ю.М. Морозов

Ознакомлен водитель



Утверждено  
Директор МБОУ «Староивановская СОШ»

И.С. Шербаков



Согласовано  
Глава администрации Староивановского  
сельского поселения

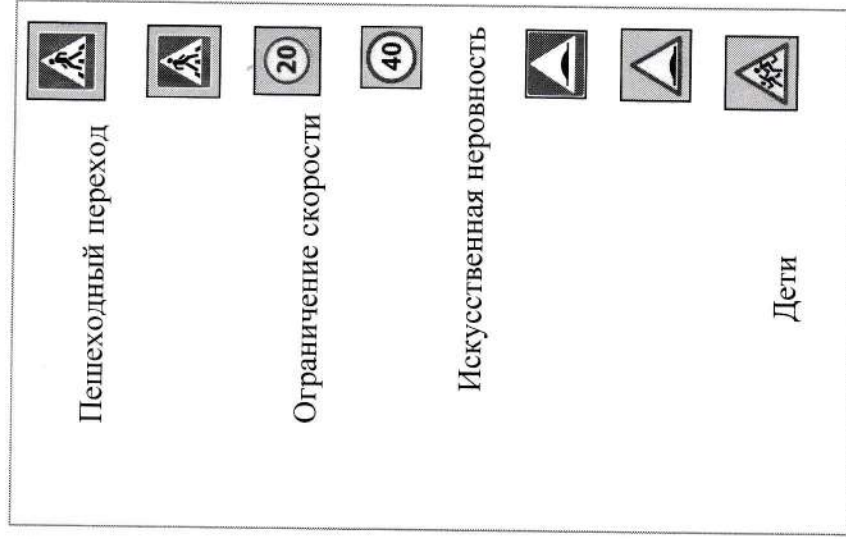
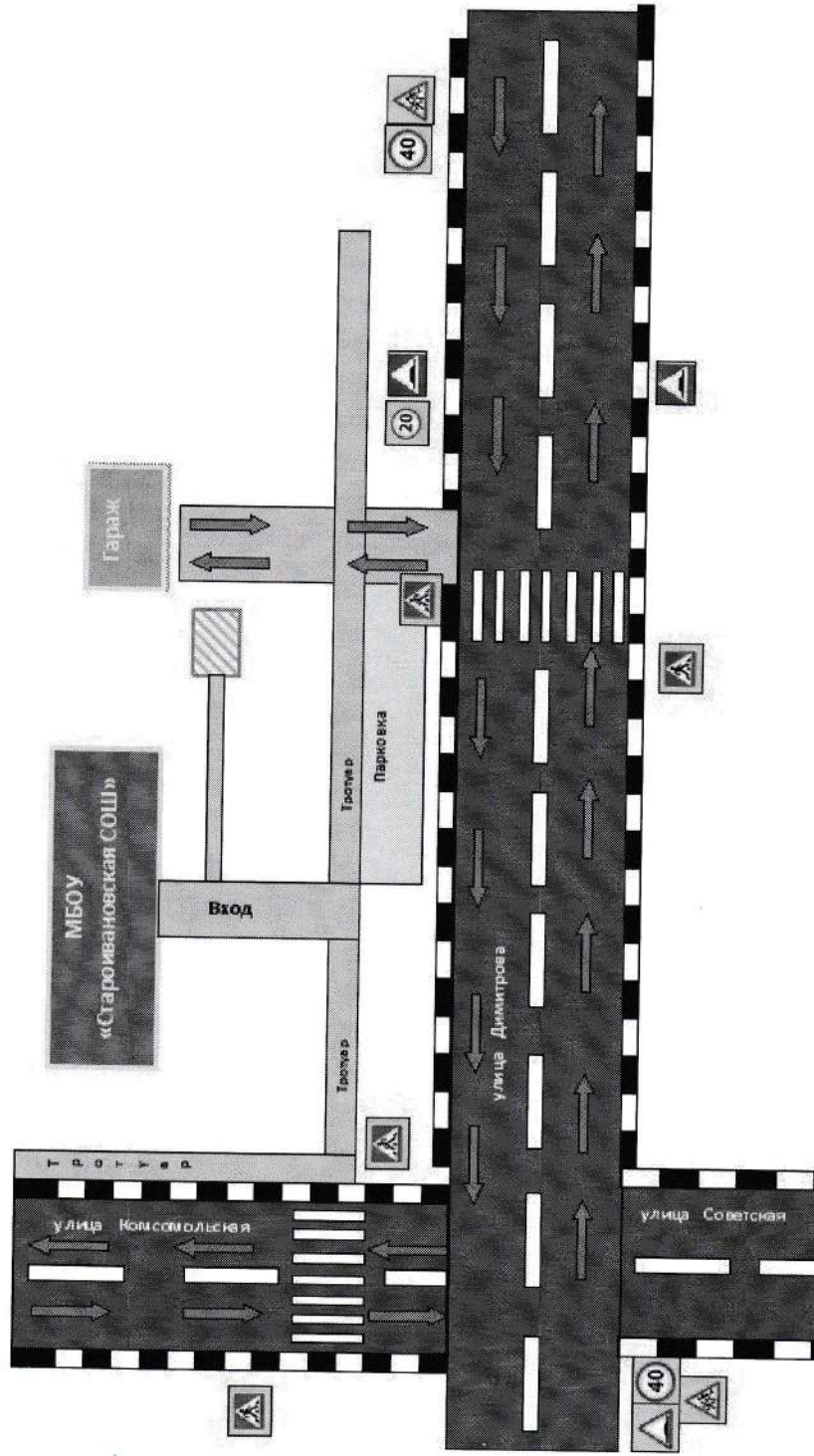

Т.В. Козинская



СХЕМА

организации дорожного движения  
в районе МБОУ «Староивановская СОШ»

Согласовано  
Начальник ОГИБДД УМВД  
по Волоконовскому району  
Р.В. Каблучко



Ознакомлен водитель Ю.М. Морозов





Согласовано

Глава администрации Старовановского сельского поселения

Т.В. Козинская

И.С. Шербаков

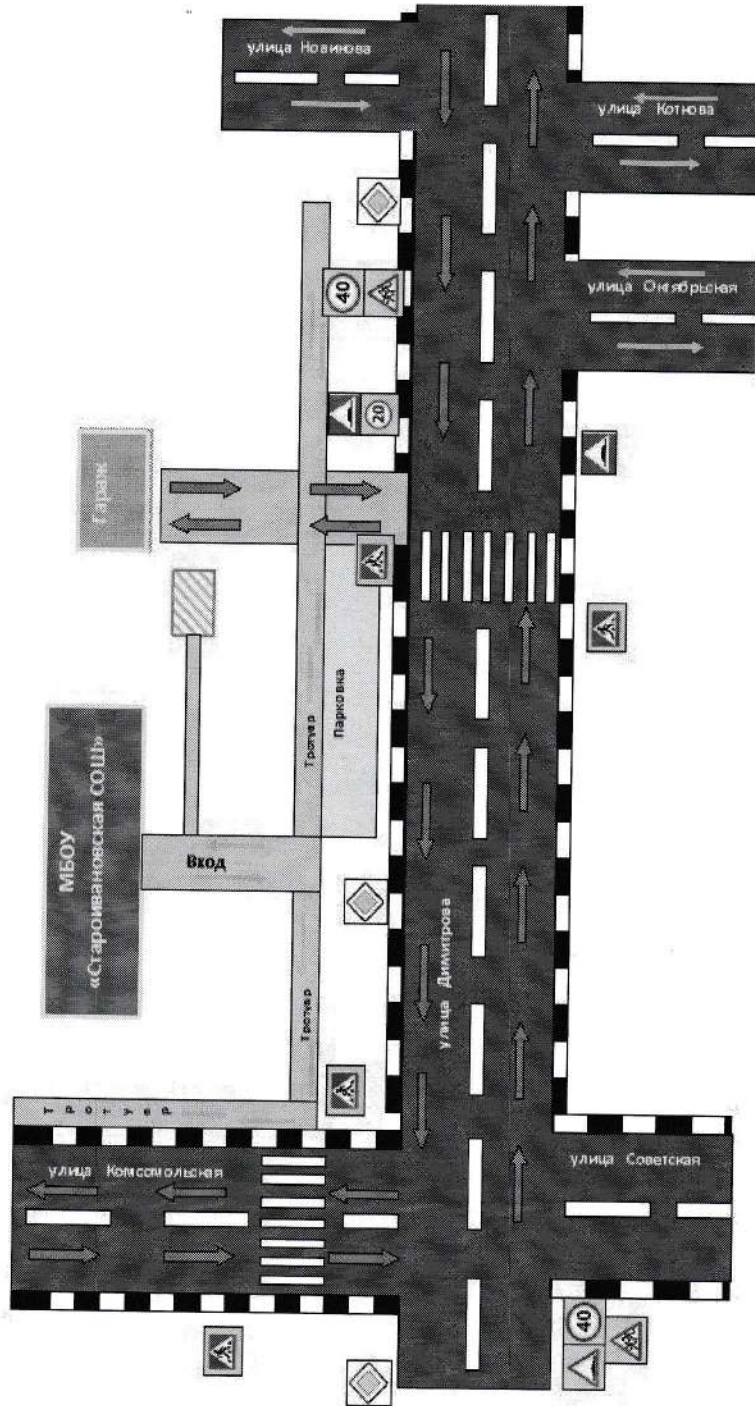


Согласовано

Начальник ОГИБДД УМВД по Волоконовскому району

Р.В. Каблучко

**План-схема района расположения МБОУ «Старовановская СОШ»,  
пути движения транспортных средств и детей (обучающихся)**



	Пешеходный переход
	Ограничение скорости
	Искусственная неровность
	Дети
	Главная дорога

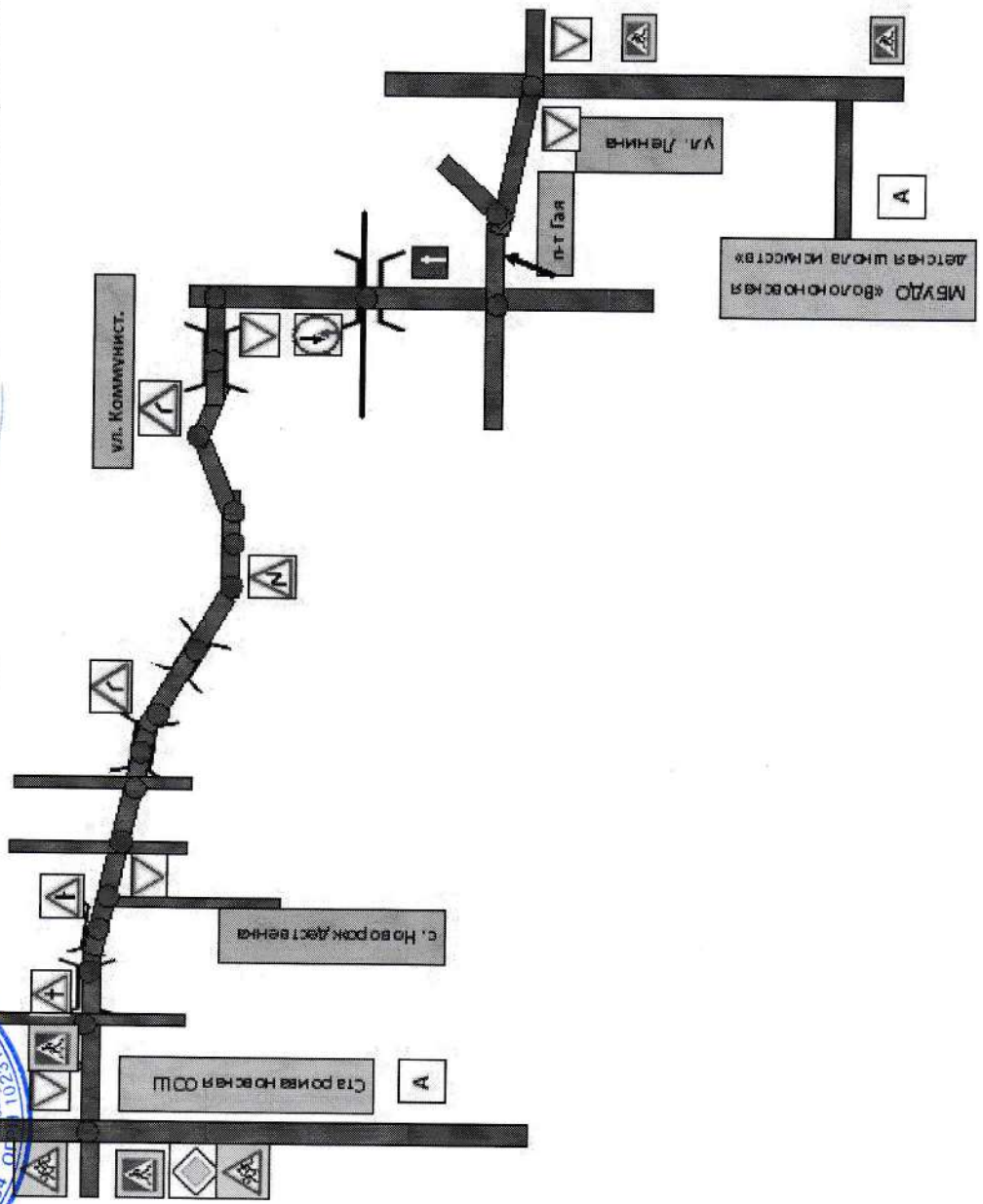
	Направление движения автобуса
	Направление движения детей

Ознакомлен водитель Ю.М. Морозов

Согласовано  
 Начальник ОГИБДД УМВД  
 по Волоконовскому району  
 Р.В.Каблучко

Согласовано  
 Глава администрации Староивановского  
 сельского поселения  
 Т.В. Козническая

**Схема маршрута подвоза учащихся МБОУ «Староивановская СОШ»  
 в МБУДО «Волоконовская детская школа искусств имени М.И.Дейнеко».**



Согласовано  
 Директор МБОУ  
 «Староивановская СОШ»  
 И.С.Щербачков



Утверждено

Директор МБОУ «Староивановская СОШ»

Согласовано

Глава администрации Староивановского сельского поселения

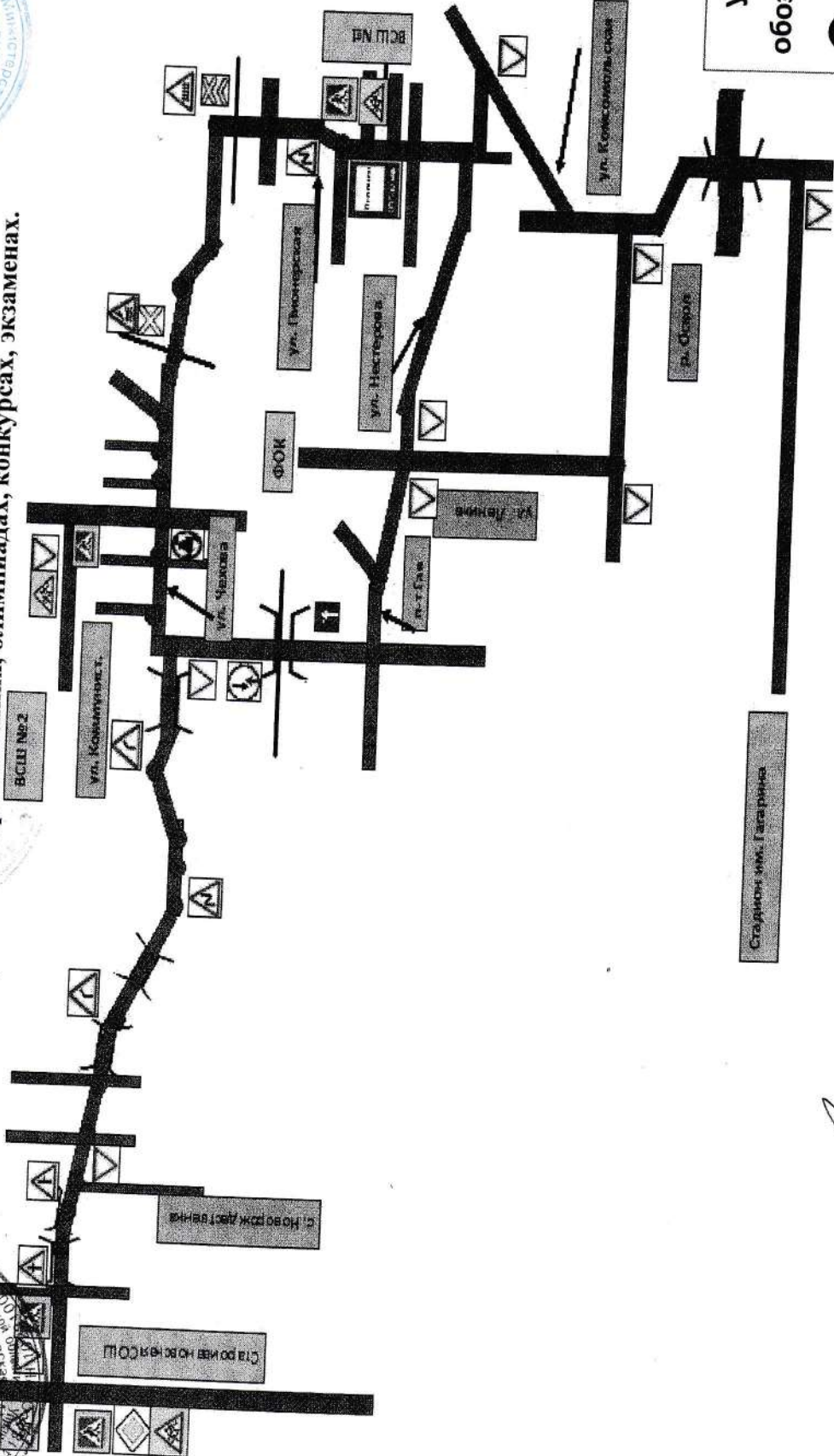
Т.В. Козинская

Согласовано

Начальник ОГИБДД УМВД по Волоконовскому району  
Р.В. Каблучко



**Схема подвоза учащихся МБОУ «Староивановская СОШ» в п. Волоконовка для участия в соревнованиях, олимпиадах, конкурсах, экзаменах.**



**Условные обозначения:**

- Опасные участки
- ≡ Мост

Ознакомлен водитель

Ю.М. Морозов



Утверждаю  
Директор МБОУ «Старовановская СОШ»

Щербаков



Согласовано  
Глава администрации Старовановского  
сельского поселения

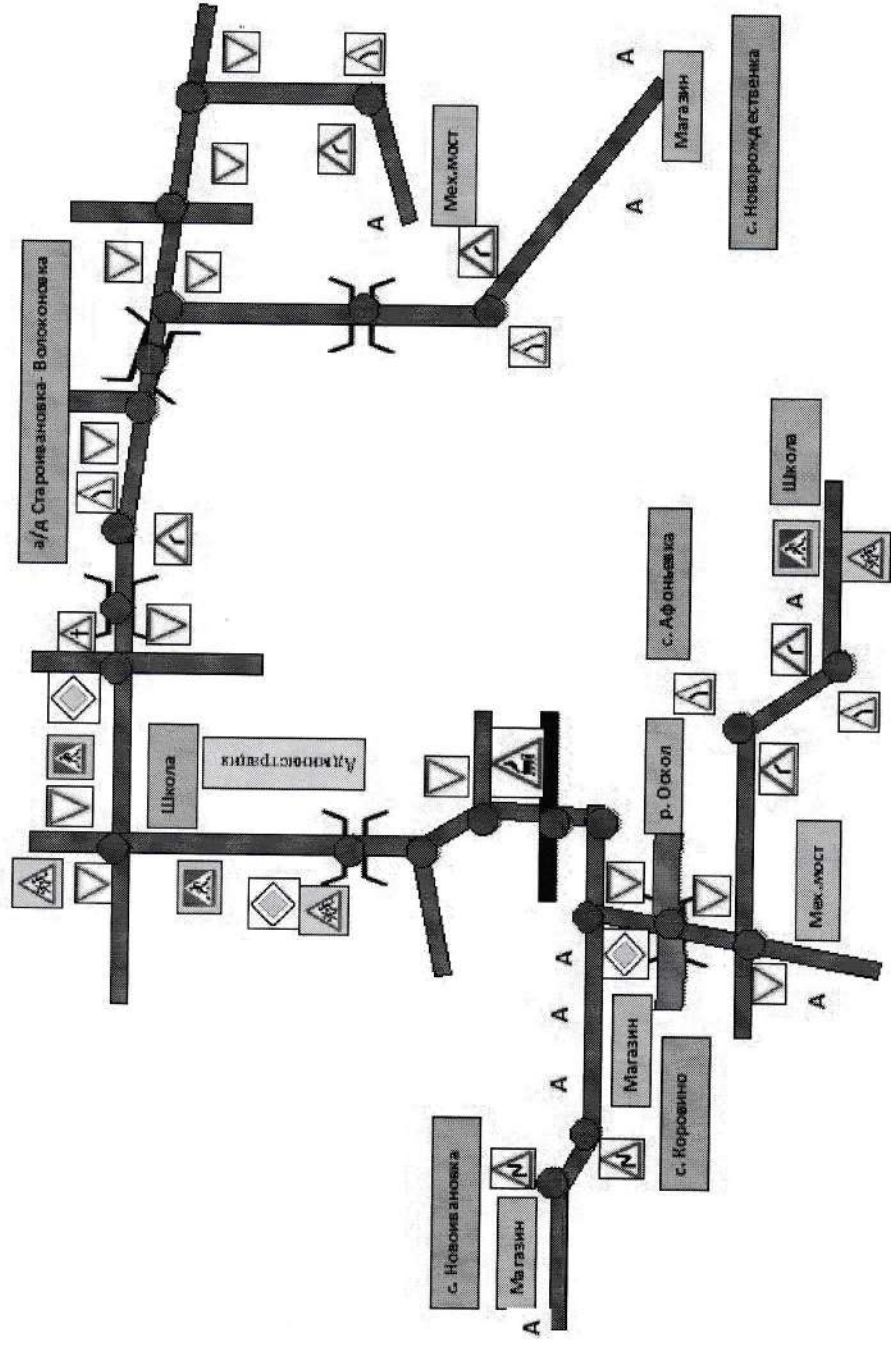
Т. В. Козинская



Согласовано  
Начальник ОГИБДД УМВД  
по Волоконовскому району  
Р. В. Каблучко



Схема маршрута подвоза учащихся МБОУ «Старовановская СОШ»,  
проживающих в сёлах Новорождественка, Коровино, Афоньевка,  
Мех.мост, Новоизюковка



**Условные обозначения:**

- Опасные участки
- ⌋ Мост
- А Посадка (высадка) детей

Ознакомлен водитель \_\_\_\_\_ Ю.М.Морозов

Утверждаю  
Директор МБОУ «Староивановская СОШ»

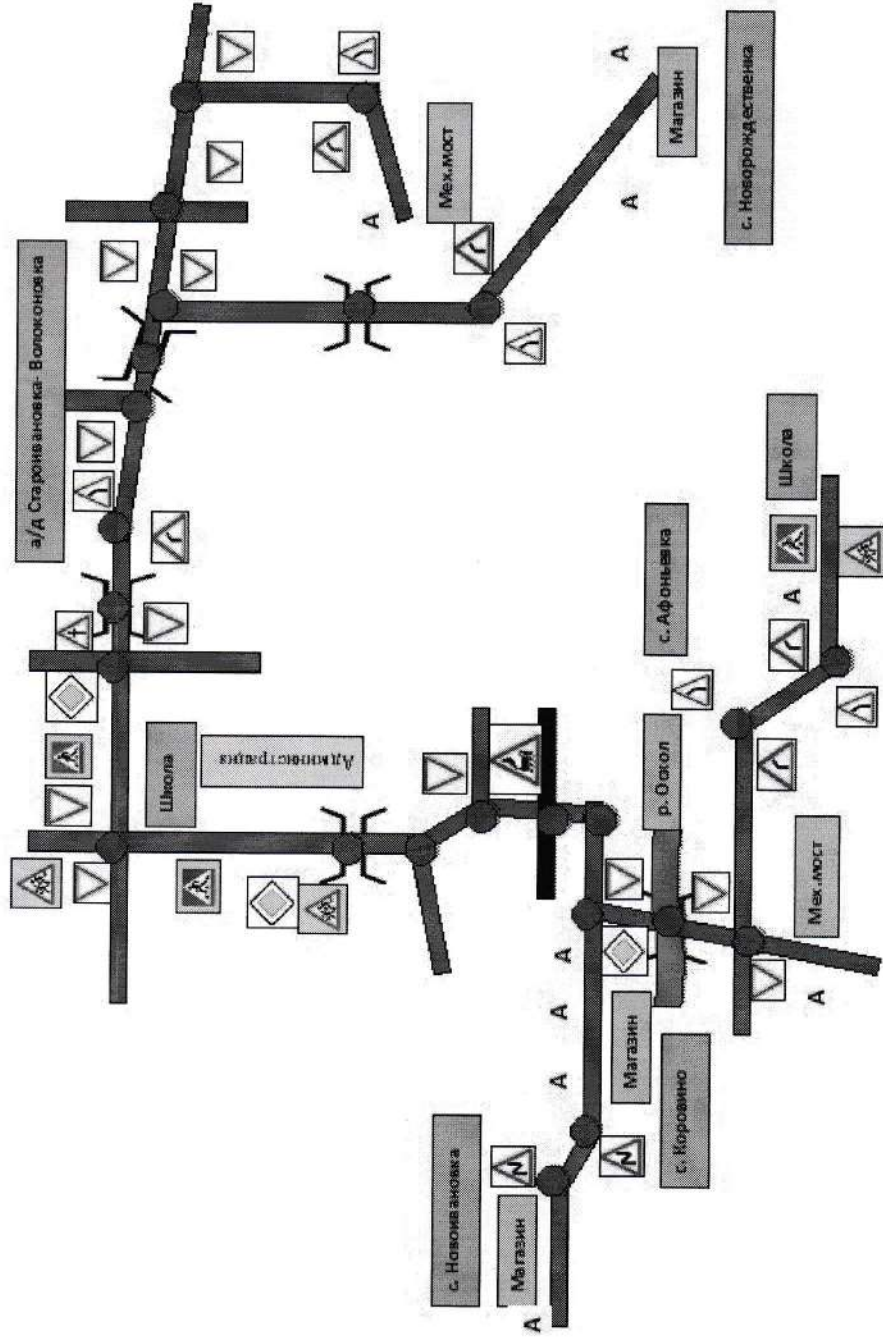
И.С. Чербаков

Согласовано  
Глава администрации Староивановского  
сельского поселения

Т.В. Козинская

Согласовано  
Начальник ОГИБДД УМВД  
по Волоконовскому району  
Р.В. Жаблучко

Схема маршрута подвоза учащихся МБОУ «Староивановская СОШ»,  
проживающих в сёлах Новорождественка, Коровино, Новоивановка, Афоньевка.



Условные обозначения:

● Опасные участки

— Мост

А Посадка (высадка) детей

Ознакомлен водитель Ю.М. Морозов







